



COMUNE  
DI BOLOGNA



# **Consuntivo 2010**

**Entrate e spese correnti,  
servizi offerti ai cittadini,  
investimenti e opere  
pubbliche**

**Giugno 2011**



## **DIPARTIMENTO PROGRAMMAZIONE - SETTORE CONTROLLI**

Piazza Liber Paradisus, 10 Torre B - Bologna

Capo Dipartimento e Direttore Settore Controlli Gianluigi Bovini


*La pubblicazione è a cura di*

Raffaella Corsini  
Monica Pilati  
Patrizia Troni

Settore Lavori pubblici - Vincenzo Pallotti



COMUNE  
DI BOLOGNA




## **Nel 2010 un Bilancio di parte corrente di oltre 541 milioni di Euro e quasi 62 milioni di Euro di investimenti finanziati**

---

- Nel 2010 il Bilancio del Comune di Bologna di parte corrente ha registrato un volume complessivo di oltre 541 milioni di Euro.
- In particolare le entrate correnti sono ammontate a 541,3 milioni di Euro e le spese correnti hanno registrato un valore di 532,6 milioni di Euro.
- La gestione di competenza del 2010 si è chiusa con un avanzo economico di 8,9 milioni di Euro.
- L'avanzo di amministrazione complessivamente disponibile (che tiene conto anche del risultato della gestione degli anni precedenti, con un saldo negativo di 0,7 milioni di Euro, e degli accantonamenti per il fondo svalutazione crediti non applicato nella misura di 5,5 milioni di Euro) è risultato pari a 13,8 milioni di Euro (di cui 0,5 milioni di Euro vincolati a diverse destinazioni e 12,5 milioni di Euro da destinare ad accantonamenti nel fondo svalutazione crediti e alla copertura di oneri vari).
- Nel 2010 sono stati finanziati investimenti (in larga prevalenza opere pubbliche) per 61,7 milioni di Euro, di cui il 33,9% (pari a 20,9 milioni di Euro) con ricorso al credito.



COMUNE  
DI BOLOGNA



Per approfondire l'analisi di questi sintetici dati contabili sono state predisposte quattro sezioni tematiche dedicate ai seguenti argomenti:

- \* **SEZIONE A** - Entrate correnti: analisi delle tendenze più significative
- \* **SEZIONE B** - Spese correnti: analisi delle tendenze più significative
- \* **SEZIONE C** - Servizi e opportunità per i cittadini: analisi delle tendenze più significative
- \* **SEZIONE D** - Investimenti finanziati: analisi delle tendenze più significative

Per chi fosse interessato ad ulteriori dettagli il documento analitico "Consuntivo 2010 - Schema di Budget" è disponibile sulla rete civica Iperbole all'indirizzo

**<http://www.comune.bologna.it/iperbole/piancont/Menu/menbil.htm>**

unitamente alla "Relazione al conto consuntivo dell'esercizio 2010 e alle risultanze dei bilanci 2009 delle società partecipate" e al "Consuntivo 2010 del Piano dei Lavori pubblici e degli investimenti".




COMUNE  
DI BOLOGNA



## SEZIONE A

**Le entrate correnti 2010:**  
*analisi delle tendenze più significative*





## Entrate correnti: 541,3 milioni di Euro accertati nel 2010


	CONSUNTIVO 2009	CONSUNTIVO 2010	Δ CONS 10 - CONS 09 VALORI ASSOLUTI	Δ CONS 10 - CONS 09 VALORI %
Avanzo di amministrazione applicato	925	6.685	5.760	622,7%
Titolo I – Entrate tributarie	226.258	227.944	1.686	0,7%
Titolo II – Contributi e trasferimenti correnti	168.349	179.450	11.101	6,6%
Titolo III – Entrate extratributarie	139.394	127.270	-12.124	-8,7%
Contributi per permessi di costruzione	7.300		-7.300	-100,0%
<b>TOTALE ENTRATE</b>	<b>542.226</b>	<b>541.349</b>	<b>-877</b>	<b>-0,2%</b>

Nel 2010 sono state accertate complessivamente entrate correnti per 541,3 milioni di Euro, con un calo di 0,9 milioni di Euro rispetto al 2009 (che sale a -5,4 milioni di Euro se si prendono in considerazione le sole entrate a destinazione vincolata).

Questo andamento complessivo (che conferma una tendenza negativa già presente nel 2009) è dovuto ad andamenti differenziati dei diversi titoli delle entrate, che vedremo analiticamente nelle pagine successive.



COMUNE  
DI BOLOGNA




## **Nel 2010 6,7 milioni di Euro di avanzo di amministrazione utilizzati per le spese correnti**

---

Nel 2010 la quota di avanzo di amministrazione utilizzata per finanziare spese correnti di natura straordinaria è risultata pari a 6,7 milioni di Euro. Nel 2009 la quota di avanzo di amministrazione utilizzata era stata sensibilmente inferiore (0,9 milioni di Euro).

L'avanzo applicato nel 2010 è stato utilizzato prevalentemente (6,1 milioni di Euro) per il finanziamento degli oneri derivanti dalla moratoria fiscale Hera.





## Entrate tributarie: 227,9 milioni di Euro accertati nel 2010

	CONSUNTIVO 2009	CONSUNTIVO 2010	Δ CONS 10 - CONS 09 VALORI ASSOLUTI	Δ CONS 10 - CONS 09 VALORI %
Compartecipazione gettito IRPEF	8.433	8.719	286	3,4%
Addizionale comunale IRPEF	47.390	46.553	-837	-1,8%
I.C.I.	83.219	84.631	1.412	1,7%
ICI: recupero arretrati	2.630	2.230	-400	-15,2%
Tassa smaltimento rifiuti solidi	64.647	66.142	1.495	2,3%
Tassa smaltimento rifiuti solidi: recupero arretrati	8.432	8.612	180	2,1%
Altre entrate tributarie	11.507	11.057	-450	-3,9%
<b>TOTALE ENTRATE TRIBUTARIE</b>	<b>226.258</b>	<b>227.944</b>	<b>1.686</b>	<b>0,7%</b>


Nel 2010 sono state accertate entrate tributarie per complessivi 227,9 milioni di Euro, con un aumento di 1,7 milioni di Euro rispetto all'anno precedente (+0,7%). Questo aumento è dovuto all'incremento del gettito ICI (+1,4 milioni di Euro, in seguito ad un'entrata di carattere straordinario) e all'aumento della tassa smaltimento rifiuti solidi del 1,8% (che ha portato ad una maggiore entrata di 1,5 milioni di Euro).

Fra le voci che hanno fatto registrare riduzioni di gettito bisogna segnalare:

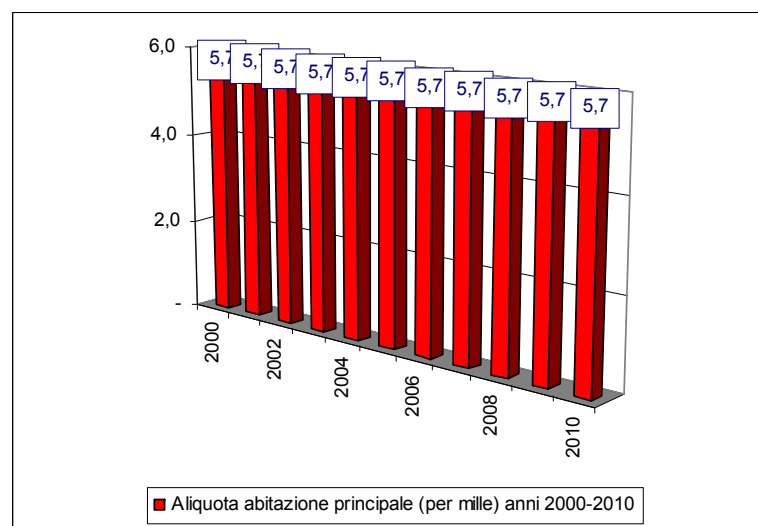
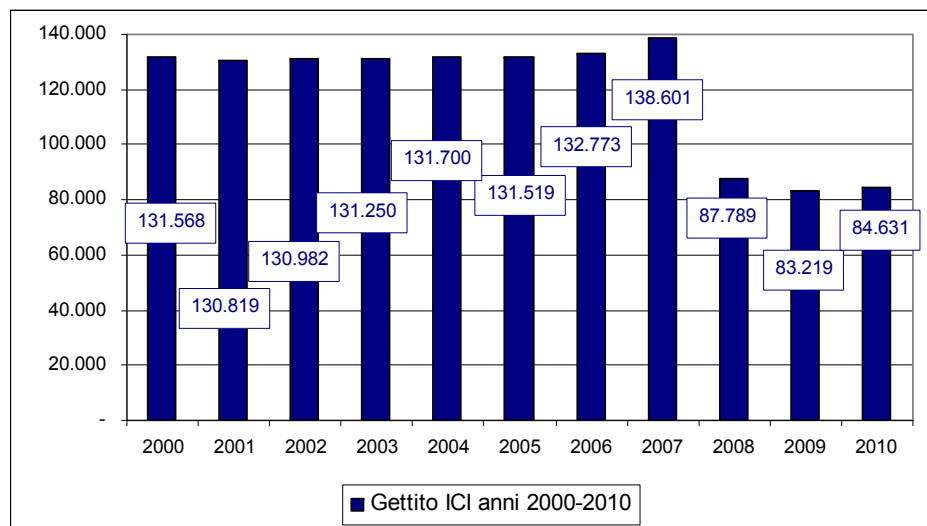
- l'azione di recupero dell'evasione su ICI e Tarsu (complessivamente -0,2 milioni di Euro);
- l'addizionale comunale all'IRPEF (-0,8 milioni di Euro);
- la riduzione di 0,5 milioni di Euro della voce "Altre entrate tributarie" (in questo caso la componente principale è la diminuzione delle imposte sulla pubblicità pari a -0,3 milioni di Euro).



COMUNE  
DI BOLOGNA



## Imposta comunale sugli immobili: 84,6 milioni di Euro accertati nel 2010



Nel 2010 le somme accertate relativamente all'ICI sono ammontate complessivamente a 84,6 milioni di Euro con un incremento rispetto al 2009 di 1,4 milioni di Euro (dovuto essenzialmente ad un'entrata di carattere straordinario).


L'aliquota ICI sull'abitazione principale è stata confermata anche nel 2010 al 5,7 per mille.

Per quanto riguarda le altre aliquote occorre evidenziare che nel 2010 sono state fissate:

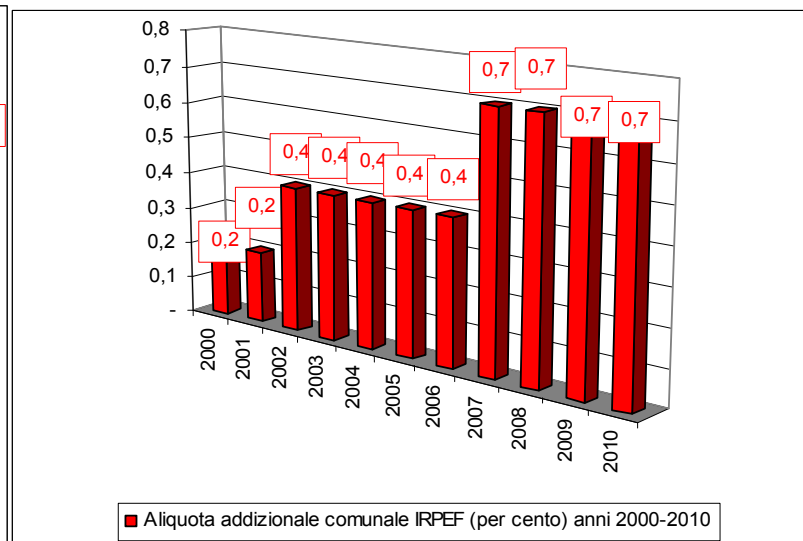
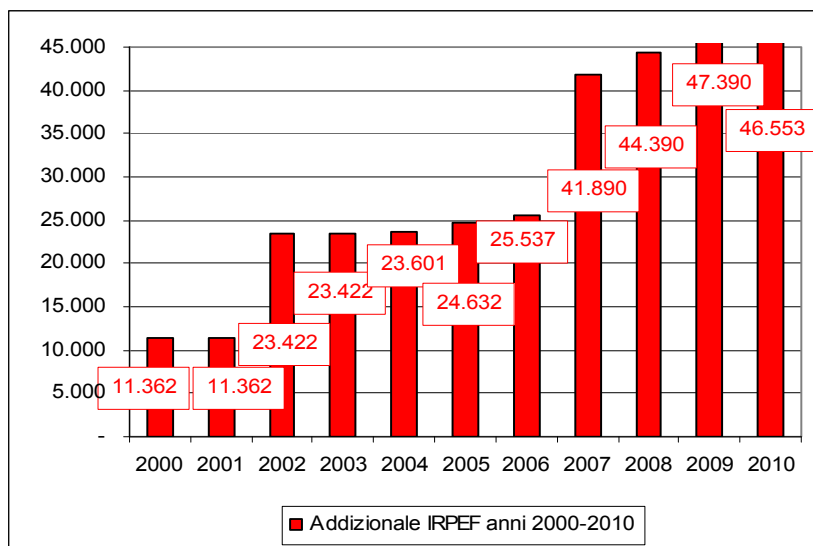
- al 7 per mille l'aliquota relativa alle altre abitazioni e agli immobili con utilizzo non residenziale (invariata rispetto al 2009);
- allo 0 per mille l'aliquota relativa alle abitazioni locate a canone concordato.



COMUNE  
DI BOLOGNA



## Addizionale comunale IRPEF: 46,6 milioni di Euro accertati nel 2010




Nel 2010 l'aliquota dell'addizionale comunale IRPEF è rimasta invariata allo 0,7%.

E' stata confermata anche la soglia di esenzione prevista per ogni contribuente fino a 12 mila Euro lordi: in virtù di questa misura anche nel 2010 quasi 95.000 bolognesi (pari a circa un terzo dei contribuenti) non hanno pagato l'addizionale comunale all'IRPEF.

La somma accertata per questa voce d'entrata è stata nel 2010 di 46,6 milioni di Euro, con una riduzione rispetto al 2009 di 0,8 milioni di Euro.



COMUNE  
DI BOLOGNA



## Nel 2008 a Bologna quasi 7 miliardi di Euro di reddito imponibile dichiarato ai fini dell'addizionale comunale all'IRPEF

Sulla base dei dati pubblicati dal Ministero dell'Economia e delle Finanze, nel 2008 a Bologna sono stati dichiarati redditi imponibili ai fini dell'addizionale comunale all'IRPEF per complessivi 6,991 miliardi di Euro da parte di 248.203 contribuenti.

La distribuzione del reddito imponibile dichiarato per classi di reddito complessivo è la seguente: →

CLASSI DI REDDITO COMPLESSIVO IN EURO	REDDITO IMPONIBILE AI FINI DELLE ADDIZIONALI ALL' IRPEF	
	N.ro contribuenti	Ammontare
da 0 a 5.000	7.841	16.640.564
da 5.000 a 10.000	16.037	127.973.445
da 10.000 a 15.000	39.082	480.144.182
da 15.000 a 20.000	48.563	823.703.151
da 20.000 a 40.000	98.076	2.571.084.896
da 40.000 a 60.000	19.611	899.075.594
da 60.000 a 100.000	12.328	889.138.484
oltre 100.000	6.665	1.183.455.799
<b>TOTALE</b>	<b>248.203</b>	<b>6.991.216.115</b>



COMUNE  
DI BOLOGNA



## **A Bologna oltre 300.000 contribuenti con un reddito imponibile medio di circa 23.000 Euro**

---

Oltre ai circa 248.000 contribuenti presenti nelle statistiche diffuse dal Ministero dell'Economia e delle Finanze, a Bologna negli ultimi anni si è registrata la presenza sistematica di oltre 50.000 persone maggiorenni che hanno un valore dell'imposta netta nullo o negativo.


I contribuenti bolognesi totali sono quindi oltre 300.000 e il loro reddito medio imponibile ai fine dell'addizionale comunale all'IRPEF dovrebbe aggirarsi nel 2008 attorno ai 23.600 Euro.

L'addizionale comunale all'IRPEF presenta un carattere di forte progressività: nel 2008 il 7,7% dei contribuenti (le quasi 18.900 persone con reddito superiore ai 60.000 Euro) ha dichiarato il 29,6% dei redditi imponibili complessivi (2,072 miliardi di Euro su un totale di 6,991 miliardi di Euro).

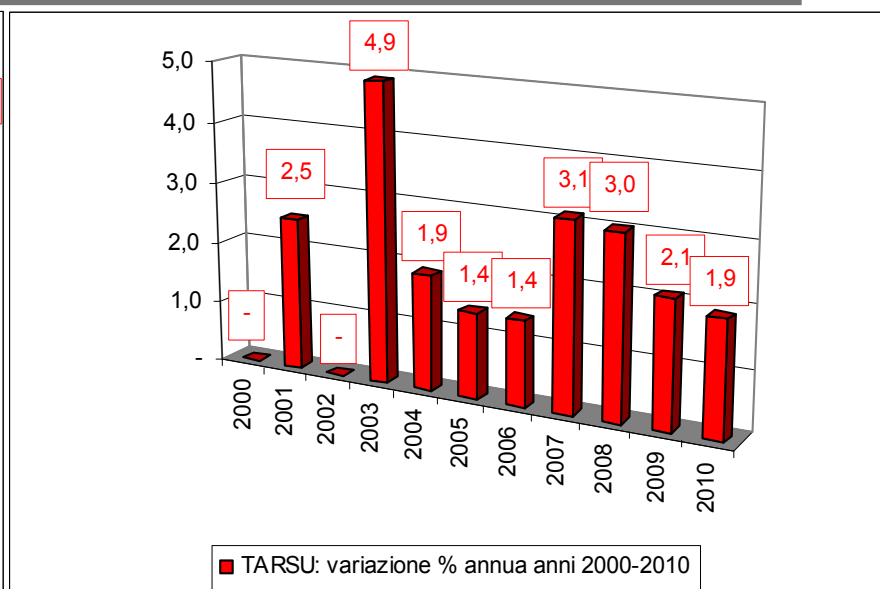
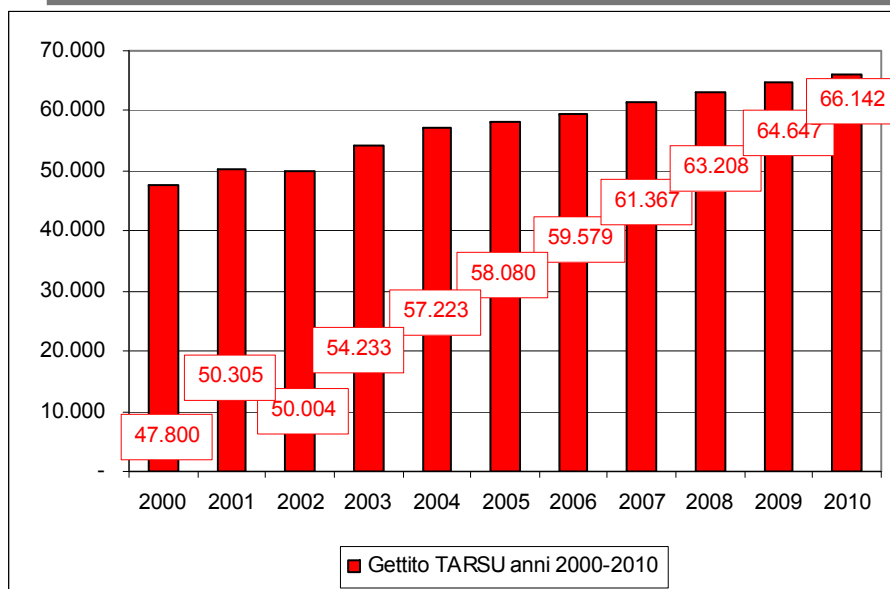
Dal 2007, grazie alla decisione dell'Amministrazione comunale di esentare dal pagamento dell'addizionale tutti i contribuenti con reddito lordo fino a 12.000 Euro, questo carattere di progressività dell'addizionale comunale all'IRPEF si è ulteriormente accentuato.



COMUNE  
DI BOLOGNA




## Tassa smaltimento rifiuti solidi urbani: nel 2010 accertati 66,1 milioni di Euro



Nel 2010 le somme accertate relativamente alla TARSU sono ammontate complessivamente a 66,1 milioni di Euro, con un aumento rispetto al 2009 di 1,5 milioni di Euro.

Tale incremento del gettito è dovuto in parte all'adeguamento della tassa (+1,9%, motivato anche da esigenze di potenziamento della raccolta differenziata dei rifiuti), in parte al contributo dallo Stato per il servizio svolto nei confronti delle istituzioni scolastiche.

Rispetto al 2009 occorre inoltre registrare una modifica al regolamento Tarsu che ha introdotto per il solo 2010 una riduzione della tassa alle famiglie con reddito procapite inferiore a 14.000 Euro o ad unico residente con reddito inferiore a 16.000 Euro.




## Nel 2010 è proseguita l'azione di contrasto all'evasione/elusione: quasi 21 milioni di Euro recuperati

L'Amministrazione comunale è impegnata da alcuni anni in una azione di contrasto all'evasione ed elusione che ha già dato risultati molto significativi.

Proventi da recupero arretrati (Dati in migliaia di euro)	CONSUNTIVO 2009	CONSUNTIVO 2010	Δ CONS 10 - CONS 09 VALORI ASSOLUTI	Δ CONS 10 - CONS 09 VALORI %
ICI: recupero arretrati	2.630	2.230	-400	-15,2%
TARSU: recupero arretrati	8.432	8.612	180	2,1%
Ammende per contravvenzioni: recupero arretrati	9.812	10.709	897	9,1%
<b>TOTALE RECUPERO</b>	<b>20.874</b>	<b>21.551</b>	<b>677</b>	<b>3,2%</b>

Nel 2010 la somma accertata per il recupero di arretrati relativi all'ICI, TARSU e ammende da contravvenzioni è stata di oltre 21,5 milioni di Euro, con un aumento di 0,7 milioni di Euro rispetto all'anno precedente.

Negli ultimi 5 anni l'ammontare complessivo dell'evasione recuperata relativamente ad ICI, TARSU e ammende per contravvenzioni ha superato i 97 milioni di Euro.




## Entrate da trasferimenti: 179,5 milioni di Euro accertati nel 2010

	CONSUNTIVO 2009	CONSUNTIVO 2010	Δ CONS 10 - CONS 09 VALORI ASSOLUTI	Δ CONS 10 - CONS 09 VALORI %
Da Stato	150.495	153.344	2.849	1,9%
Da Regione	11.565	16.064	4.499	38,9%
Da Organismi comunitari ed internazionali	1.210	4.253	3.043	251,5%
Da altri Enti del settore pubblico	5.079	5.789	710	14,0%
<b>TOTALE DA TRASFERIMENTI</b>	<b>168.349</b>	<b>179.450</b>	<b>11.101</b>	<b>6,6%</b>

Nel 2010 le entrate da trasferimenti dello Stato, della Regione, di Organismi comunitari e internazionali e di altri Enti pubblici hanno fatto registrare un accertamento complessivo di 179,5 milioni di Euro.

I contributi statali registrano un aumento di +2,8 milioni di Euro, che comprendono però un contributo straordinario relativo alla compensazione del minor gettito ICI per gli anni 2008 e 2009 di circa 8,8 milioni di Euro; crescono i trasferimenti dalla Regione (+4,5 milioni di Euro) che comprendono una voce straordinaria relativa alla quota del Fondo nazionale per la non autosufficienza 2010 per 3,2 milioni di Euro (di cui 3,1 milioni di Euro trasferiti dal Comune alla Ausl). I contributi da Organismi comunitari e internazionali registrano un incremento di 3 milioni di Euro per progetti legati principalmente all'ambiente e di educazione interculturale; infine i trasferimenti da altri Enti pubblici aumentano di 0,7 milioni di Euro.





## Entrate extra-tributarie: nel 2010 accertati 55,2 milioni di Euro per proventi da servizi


	CONSUNTIVO 2009	CONSUNTIVO 2010	Δ CONS 10 - CONS 09 VALORI ASSOLUTI	Δ CONS 10 - CONS 09 VALORI %
Ammende per contravvenzioni: ordinarie	25.498	24.838	-660	-2,6%
Ammende per contravvenzioni: pregresse	9.812	10.709	897	9,1%
Proventi concessioni pubblicità	7.764	3.143	-4.621	-59,5%
Proventi nidi d'infanzia	3.943	4.116	173	4,4%
Proventi parcheggi	2.017	2.414	397	19,7%
Proventi servizi socio-assistenziali	3.099	3.165	66	2,1%
Altro	6.571	6.767	196	3,0%
<b>Totale proventi da servizi</b>	<b>58.704</b>	<b>55.152</b>	<b>-3.552</b>	<b>-6,1%</b>

Nel 2010 nell'ambito delle entrate extra-tributarie sono stati accertati complessivamente 55,2 milioni di Euro per proventi da servizi, con una diminuzione di 3,6 milioni di Euro rispetto al 2009.

La diminuzione è dovuta prevalentemente alla forte diminuzione dei proventi legati alle concessioni della pubblicità (-4,6 milioni di Euro) dovuta alla crisi economica.

Sono in diminuzione anche le ammende per contravvenzioni pagate entro i termini (-0,7 milioni di Euro). Da segnalare che nel 2010 si è registrata una diminuzione del 10% dei verbali emessi rispetto al 2009.

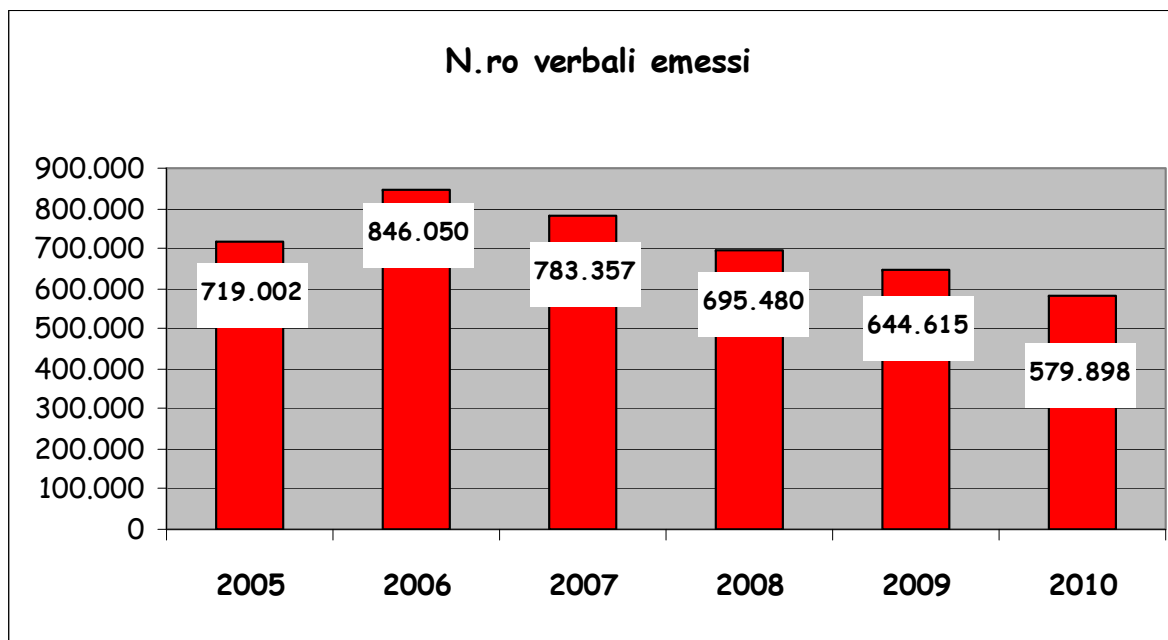
Queste riduzioni sono state compensate dall'incremento dei verbali emessi a ruolo con un maggiore accertamento di 0,9 milioni di Euro




## Quasi 65.000 multe in meno nel 2010 rispetto al 2009 (-10 %)

Nel 2010 a Bologna i verbali emessi per le violazioni al codice della strada sono stati complessivamente 579.898.

Rispetto all'anno precedente (che aveva fatto registrare 644.615 verbali emessi) si evidenzia un significativo calo, pari in termini assoluti a quasi 65.000 unità e in termini relativi al -10%.



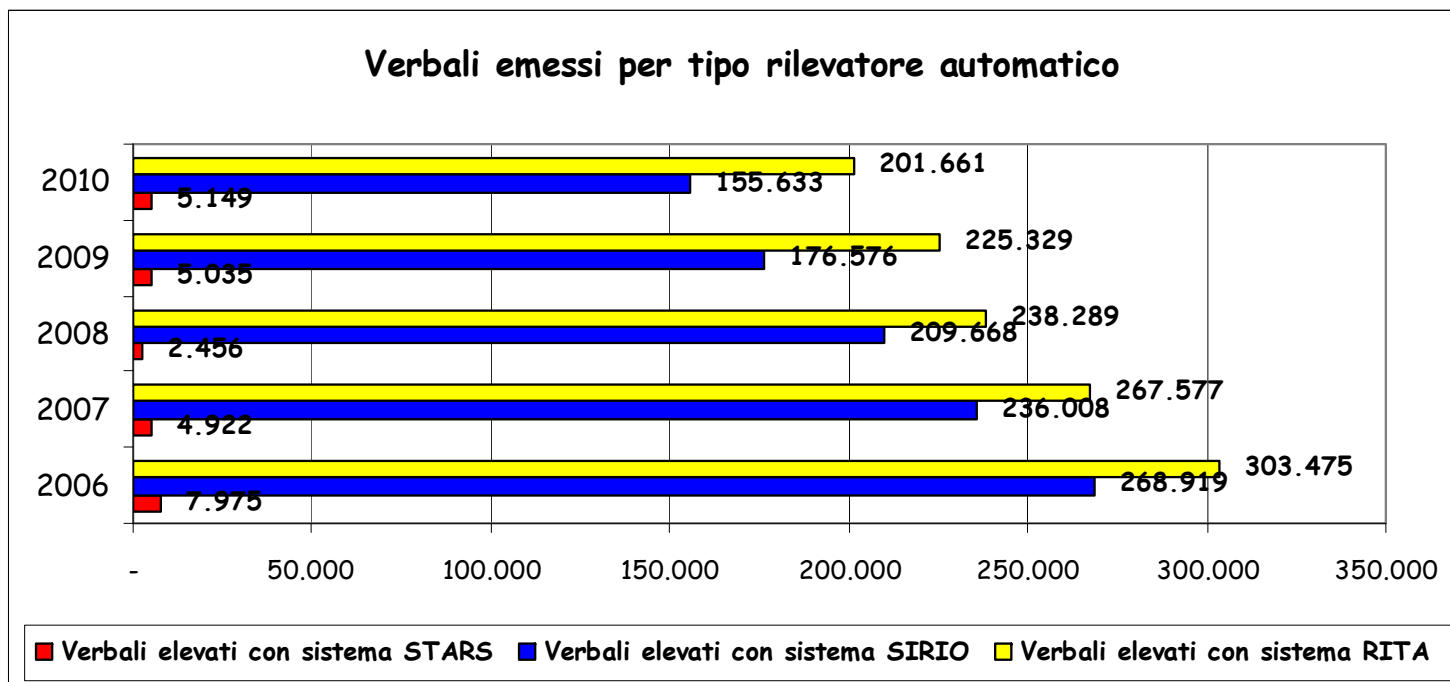


## Un calo significativo di verbali elevati con i sistemi di rilevazione automatica SIRIO e RITA

Il calo dei verbali elevati nel 2010 è in larga parte dovuto alle riduzioni verificatesi nelle tipologie connesse ai sistemi di rilevazione automatica.


I verbali elevati con SIRIO sono infatti diminuiti di quasi 21.000 unità; in calo anche i verbali elevati con RITA con quasi 24.000 unità in meno.

Nel 2010 si è invece registrata una sostanziale invarianza dei verbali elevati con il sistema STARS (114 unità in più).





COMUNE  
DI BOLOGNA




## **Oltre 2/3 dei verbali sono relativi a veicoli intestati a persone fisiche o giuridiche non residenti**

---

Il calo dei verbali riguarda in particolare i sistemi di rilevazione automatica SIRIO e RITA e le violazioni della sosta elevate dal personale ausiliario ATC ed evidenzia il maggior rispetto delle regole che governano l'accesso alla ZTL e la mobilità in generale da parte degli utenti della strada.

Significativa anche la ridotta quota (31% del totale) delle multe relative ad infrazioni commesse da cittadini o da società bolognesi; la larga maggioranza dei verbali (69%) è infatti intestata a veicoli di proprietà di persone fisiche o giuridiche non residenti nel comune di Bologna.




## Entrate extra-tributarie: nel 2010 accertati 21,6 milioni di Euro per proventi da beni

	CONSUNTIVO 2009	CONSUNTIVO 2010	Δ CONS 10- CONS 09 VALORI ASSOLUTI	Δ CONS 10 - CONS 09 VALORI %
Fitti immobili commerciali	6.554	6.611	57	0,9%
Concessione in uso fognature e reti (HERA)	5.699	3.225	-2.474	-43,4%
Canoni per occupazione spazi e aree pubbliche (ex TOSAP)	6.837	8.016	1.179	17,2%
Proventi concessione in uso beni (HERA)	255	442	187	73,3%
Altro	4.155	3.299	-856	-20,6%
<b>Totale proventi da beni</b>	<b>23.500</b>	<b>21.593</b>	<b>-1.907</b>	<b>-8,1%</b>

Nel 2010 nell'ambito delle entrate extra-tributarie sono stati accertati complessivamente 21,6 milioni di Euro per proventi da beni, con una diminuzione di -1,9 milioni di Euro rispetto all'anno precedente.

Questa diminuzione è dovuta principalmente alla cessazione dei proventi da concessione in uso di beni ad Hera (-2,5 milioni di Euro), in parte compensata da un incremento dei canoni per occupazioni spazi e aree pubbliche (+1,2 milioni di Euro).



## Entrate extra-tributarie: nel 2010 accertati 50,5 milioni di Euro per proventi di altra natura

	CONSUNTIVO 2009	CONSUNTIVO 2010	Δ CONS 10 - CONS 09 VALORI ASSOLUTI	Δ CONS 10 - CONS 09 VALORI %
Rimborso spese diverse	17.676	16.653	-1.023	-5,8%
Rimborso spese diverse-Uffici giudiziari	8.194	12.196	4.002	48,8%
IVA	2.572	450	-2.122	-82,5%
Utili netti delle Aziende speciali e partecipate, dividendi delle Società	12.436	12.673	237	1,9%
Contributi da Fondazioni bancarie	4.327	3.802	-525	-12,1%
Interessi su anticipazioni e crediti	4.719	3.089	-1.630	-34,5%
Altro	7.266	1.662	-5.604	-77,1%
<b>TOTALE PROVENTI DI ALTRA NATURA</b>	<b>57.190</b>	<b>50.525</b>	<b>-6.665</b>	<b>-11,7%</b>


Nel 2010 sempre nell'ambito delle entrate extra-tributarie sono stati accertati complessivamente 50,5 milioni di Euro per proventi non riconducibili a servizi o beni con una riduzione rispetto al 2009 di quasi 6,7 milioni di Euro (pari a -11,7%). Fra le voci più significative in aumento bisogna evidenziare quelle relative a:

- L'incremento di 4 milioni di Euro della voce "Rimborso spese diverse-Uffici giudiziari" (saliti da 8,2 a 12,2 milioni di Euro)
- Il lieve incremento di 0,2 milioni di Euro degli Utili netti delle Aziende speciali e partecipate, dividendi delle Società.

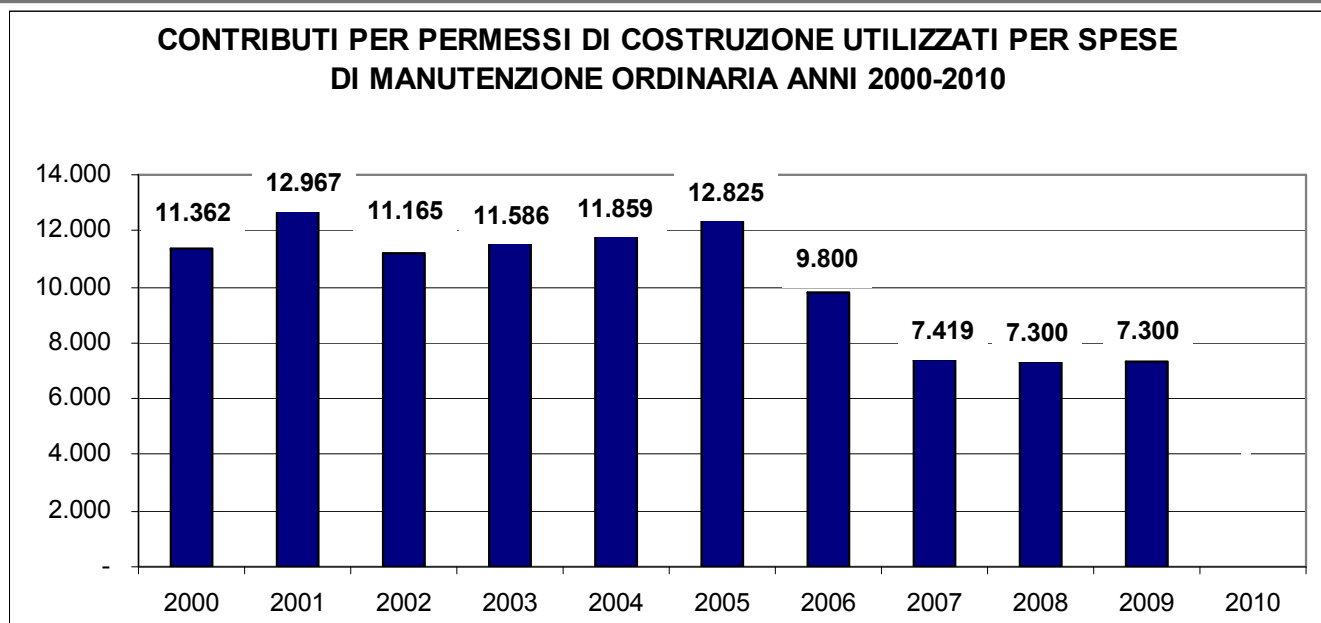
Presentano invece valori in riduzione le voci di entrata relative a:

- Rimborsi spese diverse -1 milione di Euro;
- IVA -2,1 milioni di Euro;
- Contributi da Fondazioni bancarie -0,5 milioni di Euro;
- Interessi su anticipazioni e crediti -1,6 milioni di Euro.

Il calo di 5,6 milioni di Euro della voce "Altro" è dovuto in larga prevalenza al venire meno di un'entrata di carattere straordinario relativa all'emissione di 41 nuove licenze di taxi a titolo oneroso avvenuta nel 2009.



## Nel 2010 non sono stati impiegati contributi per permessi di costruzione per finanziare spese correnti di manutenzione ordinaria



Nel 2009 una quota pari a 7,3 milioni di Euro delle somme accertate per contributi relativi ai permessi di costruzione (oneri di urbanizzazione) era stata utilizzata nella parte corrente del Bilancio per finanziare spese di manutenzione ordinaria.

Nel 2010 tutti i contributi per permessi di costruzione accertati sono stati destinati al finanziamento di spese in conto capitale.







COMUNE  
DI BOLOGNA



## **SEZIONE B**

**Le spese correnti 2010:**  
*analisi delle tendenze più significative*





## Spese correnti: 532,6 milioni di Euro impegnati nel 2010

	CONSUNTIVO 2009	CONSUNTIVO 2010	Δ CONS 10 - CONS 09 VALORI ASSOLUTI	Δ CONS 10 - CONS 09 VALORI %
Spese per Personale	207.773	199.298	-8.475	-4,1%
Spese per Economato	40.389	39.018	-1.371	-3,4%
Spese per Consumi specifici	149.631	147.741	-1.890	-1,3%
Altre spese	131.189	135.290	4.101	3,1%
Spese per Fitti	9.585	11.268	1.683	17,6%
<b>TOTALE USCITE</b>	<b>538.567</b>	<b>532.615</b>	<b>-5.952</b>	<b>-1,1%</b>

Nel 2010 le spese correnti sono diminuite in termini assoluti di quasi 6 milioni di Euro (-1,1% in termini relativi). Il valore assoluto della riduzione delle spese sale a 10,4 milioni di Euro se si prendono in considerazione solo quelle finanziate da entrate non vincolate.


Per il secondo anno consecutivo siamo quindi in presenza di una contrazione delle spese correnti complessive, con valori assoluti e relativi in netta accentuazione nel 2010 rispetto al 2009.

La voce di spesa che ha registrato il calo più sensibile è quella relativa al "Personale", che scende da 207,8 milioni di Euro nel 2009 a 199,3 milioni di Euro nel 2010 (- 8,5 milioni di Euro, pari a - 4,1%): questa tendenza si era già manifestata nel 2009 ed è determinata in primo luogo da una sensibile riduzione del numero dei dipendenti assunti a tempo indeterminato.

La voce di spesa relativa a "Economato" scende da 40,4 a 39 milioni di Euro, con un calo assoluto di 1,4 milioni di Euro (pari a - 3,4%).

In calo anche la voce di spesa relativa a "Consumi specifici" che, al netto di spese finanziate da entrate vincolate, si riduce di quasi 6,4 milioni di Euro (pari in termini relativi ad oltre il 5% in meno).

Risultano invece in aumento la voce "Altre spese" (da 131,2 a 135,3 milioni di Euro, con un incremento di 4,1 milioni) e la voce "Fitti" (da 9,6 a 11,3 milioni di Euro, per una maggiore spesa di 1,7 milioni di Euro).




## Spese per il Personale: 199,3 milioni di Euro impegnati nel 2010

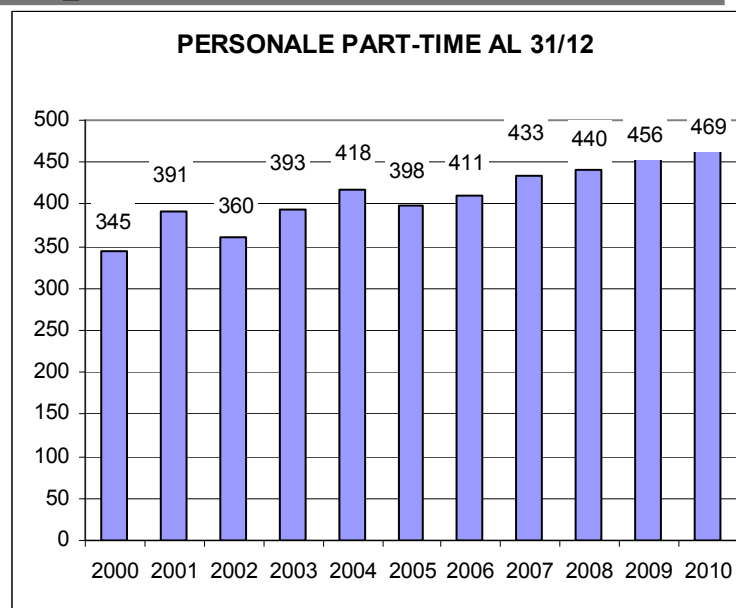
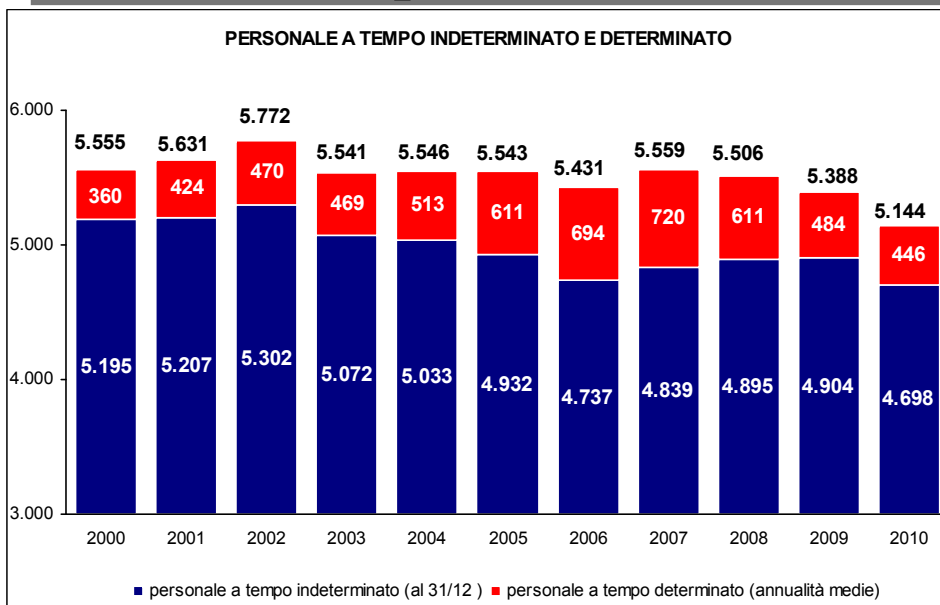
Spese per il personale (Dati in migliaia di Euro)	CONSUNTIVO 2009	CONSUNTIVO 2010	Δ CONS 10- CONS 09 VALORI ASSOLUTI	Δ CONS 10 - CONS 09 VALORI %
SPESE DI PERSONALE	190.653	185.086	-5.567	-2,9%
COLLABORAZIONI COORDINATE E CONTINUATIVE	544		-544	-100,0%
MISSIONI	294	291	-3	-1,0%
AMMINISTRATORI	2.835	839	-1.996	-70,4%
PENSIONATI	1.124	1.200	76	6,8%
IRAP	10.210	9.785	-425	-4,2%
ALTRO	2.113	2.097	-16	-0,8%
<b>TOTALE</b>	<b>207.773</b>	<b>199.298</b>	<b>-8.475</b>	<b>-4,1%</b>

Come abbiamo visto in precedenza la spesa impegnata nel 2010 relativa alla voce "Personale" è ammontata a 199,3 milioni di Euro, con un calo di quasi 8,5 milioni di Euro rispetto al 2009.

Questa riduzione è dovuta per quasi 6 milioni di Euro alle spese per il personale assunto a tempo indeterminato e determinato, per circa 2 milioni di Euro a minori compensi corrisposti agli amministratori (per effetto della gestione commissariale che ha interessato larga parte del 2010) e per 0,5 milioni di Euro all'azzeramento nel 2010 delle collaborazioni coordinate e continuative.




## Oltre 4.700 dipendenti a tempo indeterminato e quasi 450 persone assunte a tempo determinato



Nel 2010 i dipendenti assunti a tempo indeterminato sono scesi da 4.904 a 4.698 (206 persone in meno, pari a -4,2%) e si è registrato anche un lieve aumento del personale che ha scelto il rapporto di lavoro a part-time (da 456 a 469 unità, accentuando una tendenza che dal 2005 ha visto questo valore incrementarsi di oltre 70 unità).

Sempre nel 2010 si è ridotto anche il personale assunto a tempo determinato che, in media annua, è sceso da 516 unità equivalenti a 470 (-8,9%).

Complessivamente la dotazione di personale del Comune di Bologna nel 2010 si è ridotta di oltre 250 unità.




## Spese per Economato: 39 milioni di Euro impegnati nel 2010

Spese per economato (Dati in migliaia di Euro)	CONSUNTIVO 2009	CONSUNTIVO 2010	Δ CONS 10 - CONS 09 VALORI ASSOLUTI	Δ CONS 10- CONS 09 VALORI %
ASSICURAZIONI PERSONE/IMMOBILI	2.395	2.359	-36	-1,5%
FACCHINAGGIO-LOGISTICA	660	637	-23	-3,5%
VIVERI NIDI/REFEZIONE SCOLASTICA E CONTROLLI	6.569	6.449	-120	-1,8%
UFFICI GIUDIZIARI	1.428	928	-500	-35,0%
INTERVENTI PULIZIA	4.175	3.953	-222	-5,3%
CARTA E CANCELLERIA/MATERIALE E ATTREZZATURE INFORMATICHE-GESTIONE CENTRALIZZATA	589	489	-100	-17,0%
SERVIZI IGIENICI (DA ALTRE SPESE)		508	508	
ALTRO	3.409	3.051	-358	-10,5%
<b>TOTALE CONSUMI</b>	<b>19.225</b>	<b>18.374</b>	<b>-851</b>	<b>-4,4%</b>
ENERGIA ELETTRICA	4.824	4.749	-75	-1,6%
GAS METANO	404	409	5	1,2%
ACQUA	1.551	1.393	-158	-10,2%
CLIMATIZZAZIONE	9.055	9.444	389	4,3%
UFFICI GIUDIZIARI (utenze/riscaldamento)	510	515	5	1,0%
TELEFONIA E TRASMISSIONE DATI	2.954	2.811	-143	-4,8%
SERVIZI DIVERSI E SPESE ECONOMICHE PATRIMONIO	1.164	1.173	9	0,8%
SERVIZI IGIENICI (DA ALTRE SPESE)		150	150	
<b>TOTALE UTENZE</b>	<b>20.462</b>	<b>20.644</b>	<b>182</b>	<b>0,9%</b>
CONSULTAZIONI ELETTORALI	702		-702	
<b>TOTALE GENERALE</b>	<b>40.389</b>	<b>39.018</b>	<b>-1.371</b>	<b>-3,4%</b>

Nel 2010 sono stati impegnati 39,1 milioni di Euro di spese economali (di cui 18,4 milioni per consumi e 20,6 milioni per utenze).

Rispetto al 2009 si registra una riduzione di 0,9 milioni di Euro nei consumi (che sale a 1,4 milioni se si tiene conto di una variazione di carattere metodologico della spesa relativa ai servizi igienici, in precedenza compresa nell'aggregato "Altre spese").

Sostanzialmente invariata la voce relativa alle utenze e assente nel 2010 la voce di spesa relativa alle consultazioni elettorali (che nel 2009 aveva invece assorbito 0,7 milioni di Euro).




## Spese per Consumi specifici: 147,7 milioni di Euro impegnati nel 2010

	CONSUNTIVO 2009	CONSUNTIVO 2010	Δ CONS 10 - CONS 09 VALORI ASSOLUTI	Δ CONS 10 - CONS 09 VALORI %
STAFF ISTITUZIONALI	9.265	8.110	-1.155	-12,5%
DIPARTIMENTO QUALITA' DELLA CITTA'	37.309	32.323	-4.986	-13,4%
DIPARTIMENTO SERIVIZ ALLE FAMIGLIE	8.523	9.803	1.280	15,0%
AREA CULTURA	10.197	9.493	-704	-6,9%
AREA VIVIBILITA' URBANA	1.515	1.524	9	0,6%
DIPARTIMENTO BILANCIO	5.558	6.377	819	14,7%
DIPARTIMENTO PROGRAMMAZIONE	60	197	137	228,3%
DIPARTIMENTO ORGANIZZAZIONE	6.699	6.961	262	3,9%
AREA AFFARI ISTIT., DECENT.,CITTA' MET.	1.028	531	-497	-48,3%
TOTALE QUARTIERI	69.477	72.422	2.945	4,2%
<b>TOTALE</b>	<b>149.631</b>	<b>147.741</b>	<b>-1.890</b>	<b>-1,3%</b>

Nel 2010 sono stati impegnati per la voce di spesa relativa ai "Consumi specifici" 147,7 milioni di Euro, con una riduzione di 1,9 milioni di Euro rispetto al 2009.

Se si considerano però le sole spese finanziate da entrate a destinazione non vincolata il calo sale a 6,4 milioni di Euro: è questo il dato più significativo, che non tiene conto di eventi di carattere straordinario o di natura puramente contabile, ed evidenzia per il secondo anno consecutivo una rilevante contrazione della capacità di intervento dell'Amministrazione anche per quanto riguarda questa importante voce di spesa




## Altre spese: 135,3 milioni di Euro impegnati nel 2010

Altre spese (Dati in migliaia di Euro)	CONSUNTIVO 2009	CONSUNTIVO 2010	Δ CONS 10 - CONS 09 VALORI ASSOLUTI	Δ CONS 10 - CONS 09 VALORI %
Spese rimborso prestiti	32.165	36.428	4.263	13,3%
Interessi mutui/altri oneri finanziari	13.441	10.835	-2.606	-19,4%
IVA	5.779	2.330	-3.449	-59,7%
Servizi nuova sede uffici comunali	8.732	8.733	1	0,0%
Servizi Hera	62.997	63.267	270	0,4%
Altro	8.075	13.697	5.622	69,6%
<b>TOTALE</b>	<b>131.189</b>	<b>135.290</b>	<b>4.101</b>	<b>3,1%</b>

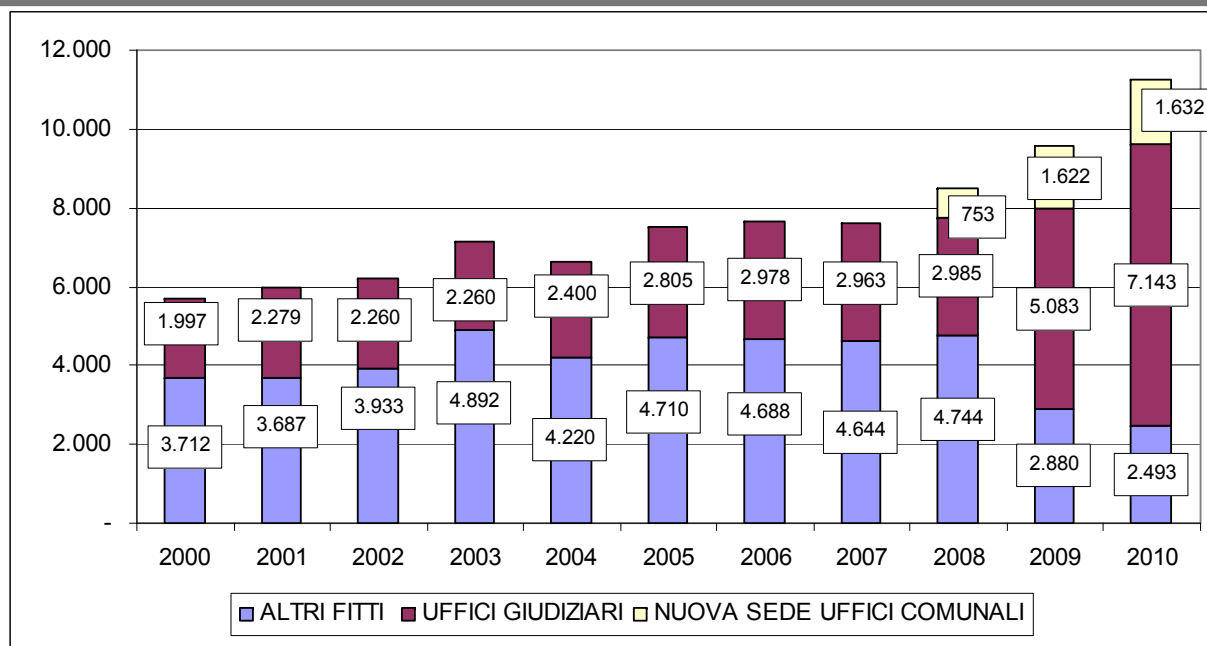
Nel 2010 le somme impegnate nella voce "Altre spese" sono ammontate complessivamente a 135,3 milioni di Euro, con un incremento di 4,1 milioni rispetto al 2009 (pari a +3,1%).

Questo aumento è dovuto ad un maggiore peso del servizio del debito per 1,7 milioni di Euro (+4,3 milioni la quota capitale e - 2,6 milioni la quota interessi) e da un onere straordinario di circa 6,1 milioni di Euro connesso alla vicenda della moratoria fiscale HERA. In calo invece per oltre 3,4 milioni di Euro le somme impegnate per IVA dovuta dall'Amministrazione comunale.





## Spese per fitti: 11,3 milioni di Euro impegnati nel 2010



Nel 2010 le somme impegnate per la voce di spesa "Fitti" sono ammontate a 11,3 milioni di Euro, con un incremento rispetto al 2009 di 1,7 milioni di Euro.

Questo incremento è interamente imputabile alle maggiori spese per la nuova sede degli Uffici giudiziari (+2,1 milioni di Euro), mentre i restanti fitti passivi pagati dall'Amministrazione si sono ridotti di oltre 0,4 milioni di Euro.





COMUNE  
DI BOLOGNA



---

## **SEZIONE C**

Servizi e opportunità per i cittadini:  
*analisi delle tendenze più significative*





## Servizi educativi e scolastici

### SERVIZI ALLA PRIMA INFANZIA



BAMBINI IN ETA' 0-2 anni al 31/12/2010: **9.196**

(+176 bambini rispetto al 31/12/2009)

**N.ro posti nido** (a gestione a diretta, in concessione e in convenzione)

NEL 2009 3.245    NEL 2010 **3.196** - 49 POSTI

TASSO DI COPERTURA TOTALE SERVIZI E OPPORTUNITA' Anno educativo 2009-10 44,91%

TASSO DI COPERTURA TOTALE SERVIZI E OPPORTUNITA' Anno educativo 2010-11 44,02%

### DIRITTO ALLO STUDIO



#### **Assistenza all'handicap:**

Nel 2010 **935 iscritti** e **441.419 ore** nelle scuole di ogni ordine e grado

#### **Servizi integrativi scolastici e trasporto:**

**5.492 iscritti** all'orario anticipato/post

**1.577 iscritti** all'assistenza alla refezione

**823 iscritti** al trasporto

### SCUOLE DELL' INFANZIA



BAMBINI IN ETA' 3-5 anni al 31/12/2010

**8.632** (+107 rispetto al 31/12/2009)

SISTEMA INTEGRATO

(SCUOLE COMUNALI, STATALI E CONVENZIONATE):

**8.155 bambini iscritti**

(di cui 5.084 nelle scuole comunali)

con un aumento di 53 bambini rispetto al 2009

TASSO DI COPERTURA Anno scolastico 2009-10 95,0%


TASSO DI COPERTURA Anno scolastico 2010-11 94,5%

+

SCUOLE NON CONVENZIONATE

NEL 2010 TASSO DI COPERTURA

**AL 97,2%**



## Servizi socio-assistenziali per anziani

### CENTRI DIURNI

**334 posti offerti** al 31/12/2010  
(+6 rispetto al 31/12/2009)

**404 utenti medi** (- 17 rispetto al 2009)

**324 utenti medi in case di riposo**  
(- 27 rispetto al 2009)

**287 utenti medi in case protette e RSA**  
(- 15 rispetto al 2009)

**35 utenti medi in appartamenti prot.**  
(- 2 rispetto al 2009)

### SERVIZI RESIDENZIALI

### ASSISTENZA DOMICILIARE

**1.790 utenti medi**

**420.933 ore offerte**  
(55.980 ore in meno rispetto al 2009)

### Tasso di copertura dei servizi:

(Strutture residenziali, centri diurni,  
assistenza domiciliare, telesoccorso)

**Nel 2010 3,02%**



## Altri servizi socio-assistenziali

### PER MINORI E FAMIGLIE

54 madri e 289 minori ospitati in struttura

1.029 beneficiari di integrazioni economiche

163 utenti con borse lavoro

74 nuclei familiari seguiti con assistenza educativo-domiciliare

### PER DISABILI

699 disabili ospitati in strutture residenziali e semiresidenziali

142 disabili in assistenza domiciliare

244 disabili che hanno frequentato un soggiorno estivo

1.149 adulti in difficoltà ospitati in strutture residenziali e semiresidenziali

330 ospiti nei 3 centri di prima accoglienza immigrati

603 ospiti nei 109 appartamenti per la seconda accoglienza immigrati

### PER ADULTI E IMMIGRATI



## Servizi culturali

### ISTITUTI MUSEALI

Anche per il 2010 l'ingresso ai Musei è stato gratuito

**Presenze: 459.661** ingressi nei musei nel 2010

quasi 7.000 presenze in più rispetto al 2009

### BIBLIOTECHE CENTRALI E DI QUARTIERE

**1.876.151** ingressi nel 2010  
+35.930 rispetto al 2009

**1.109.749** unità prestate nel 2010  
+ 2.142 rispetto al 2009





## Altri servizi per la città

### MANUTENZIONE DELLA CITTA'

(comprende interventi per edilizia, impianti, strade, segnaletica, semafori, illuminazione e verde)

#### **Manutenzione ordinaria:**

realizzati interventi per 28.338 migliaia di Euro  
(+1.507 migliaia di Euro rispetto al 2009)

#### **Manutenzione straordinaria:**

realizzati interventi per 16.768 migliaia di Euro  
(+682 migliaia di Euro rispetto al 2009)

### POLITICHE PER LA CASA

#### **Integrazioni per l'affitto**

6.414 integrazioni erogate  
(- 445 rispetto al 2009)

#### **Appartamenti assegnati:**

457 unità abitative assegnate  
(+ 35 rispetto al 2009)


### MOBILITA' URBANA

#### **Mobilità ciclabile:**

disponibili 128 Km di piste ciclabili  
(+10 Km rispetto al 2009)  
3.304 posti bici in rastrelliere centro storico  
(+ 4 rispetto al 2009)

#### **Parcheggi pubblici:**

disponibili 16.734 posti parcheggi pubblici  
(dato invariato rispetto al 2009)



## Raccolta e smaltimento rifiuti solidi urbani

### Raccolta differenziata in tonnellate

**carta e cartone 22.194** (+3.370 rispetto 2009)

**frazione organica umida 12.062** (+2.070 rispetto 2009)

**frazione multimateriale 11.645** (- 6.945 rispetto 2009)

**vetro 8.834** (+530 rispetto 2009)

**imballaggi plastica 5.260** (+1.006 rispetto 2009)

### Raccolta rifiuti

#### urbani indifferenziata

**tonnellate 135.946**

(+3.248 rispetto al 2009)

### Smaltimento rifiuti in tonnellate

**smaltiti in discarica 7.244** (- 27.011 rispetto 2009)

**smaltiti tramite inceneritore 93.142** (+1.333 rispetto 2009)

**trasformati in ammendante agricolo 28.256**

(+14.282 rispetto 2009)



COMUNE  
DI BOLOGNA




---

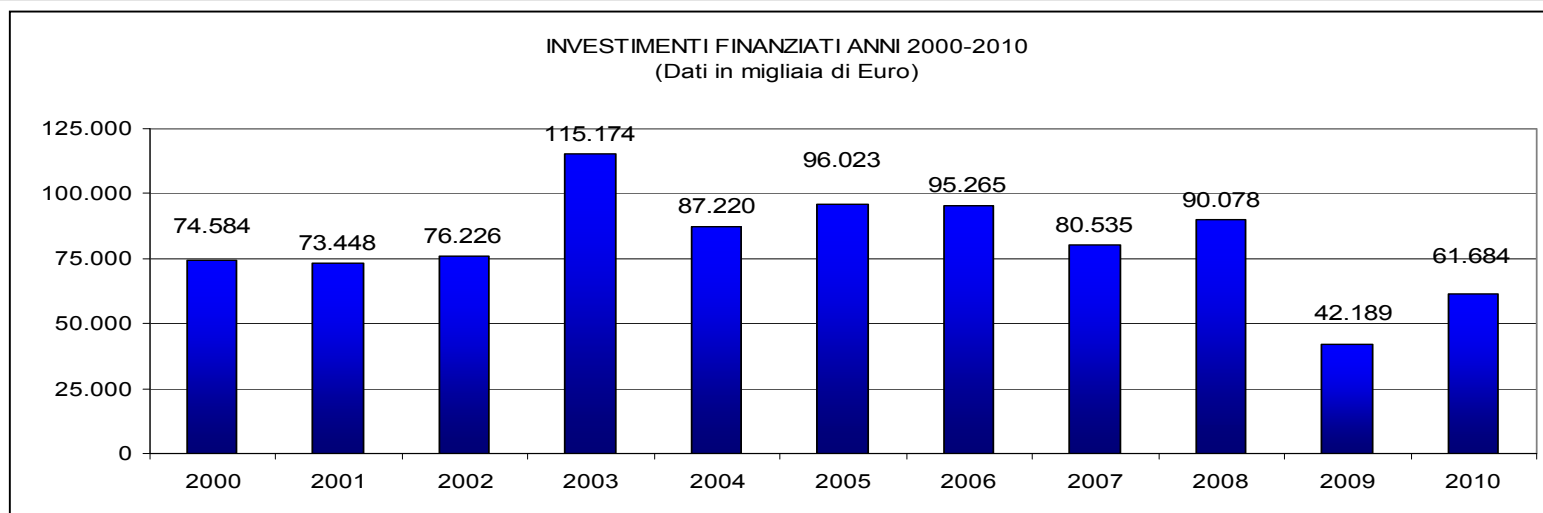
## **SEZIONE D**

Gli investimenti finanziati nel 2010:  
*analisi delle tendenze più significative*






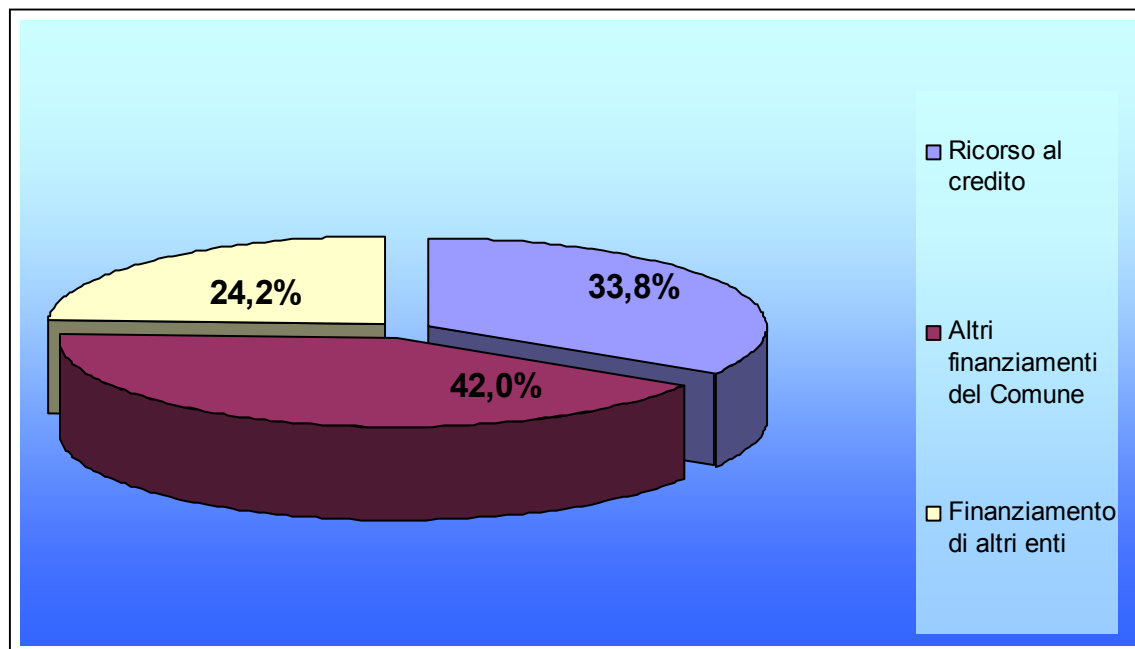
## Quasi 62 milioni di Euro di investimenti finanziati nel 2010




Nel 2010 è stato assicurato il finanziamento per complessivi 61,7 milioni di Euro di investimenti (rappresentati in larghissima prevalenza da opere pubbliche). Rispetto agli anni precedenti, nonostante un recupero, si registra comunque una riduzione (-31,5% sul 2008), dovuta anche ai vincoli imposti dal Patto di stabilità che hanno provocato nel 2010 un forte contenimento della spesa in conto capitale.



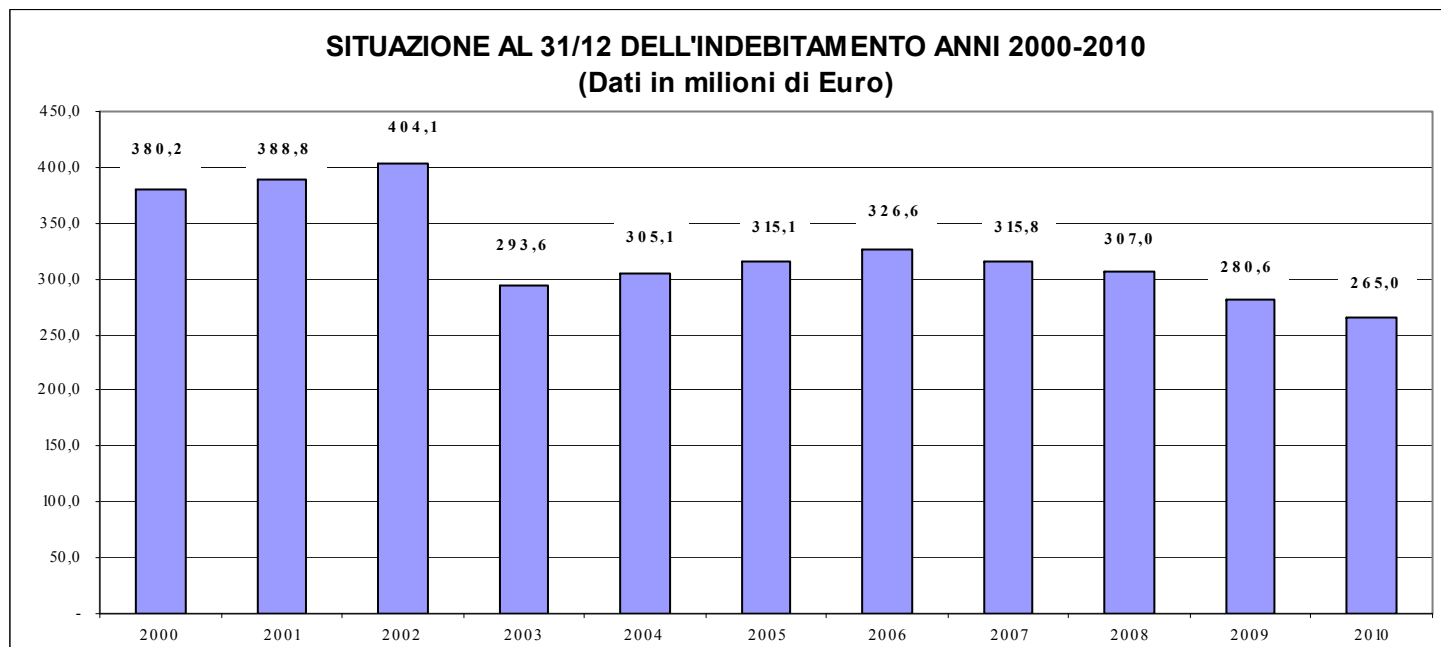
## Con quali risorse sono stati finanziati gli investimenti del 2010



Nel 2010 per finanziare gli investimenti si è fatto ricorso al credito attraverso l'accensione di nuovi mutui per 20,9 milioni di Euro (33,8% del totale). Gli altri finanziamenti del Comune (oneri di urbanizzazione, proventi da alienazioni di beni immobili, residui di precedenti finanziamenti, etc) sono stati utilizzati per circa 25,9 milioni di Euro (42% del totale). Infine si sono impiegati contributi in conto capitale di altri enti (Stato, Regione, Provincia, etc) per circa 14,9 milioni di Euro, pari al 24,2% del totale.




## Un indebitamento complessivo molto contenuto



Nel 2010 per finanziare investimenti sono stati stipulati nuovi mutui per 20,9 milioni di Euro e sono stati estinti mutui in scadenza per 36,4 milioni di Euro. L'indebitamento complessivo dell'Amministrazione comunale nei confronti della Cassa Depositi e Prestiti e di altri Istituti di credito è sceso da 280,6 milioni di Euro alla fine del 2009 a 265 milioni alla fine del 2010. Anche nel confronto con altri grandi Comuni italiani siamo in presenza di un volume di indebitamento molto contenuto.



COMUNE  
DI BOLOGNA



## Continua la rigorosa politica di contenimento dell'indebitamento


---

Secondo le previsioni contenute nel bilancio poliennale 2011-2013, nel 2011 dovrebbero essere finanziati con ricorso al credito ulteriori investimenti destinati alla realizzazione di opere pubbliche per circa 21 milioni di Euro. Questa somma rischia però di ridursi in modo rilevante per effetto dei vincoli molto rigidi imposti dal Patto di stabilità alle spese in conto capitale.

Sempre nel 2011 si estingueranno definitivamente mutui contratti in precedenza per complessivi 32,1 milioni di Euro.

Alla fine del 2011 l'indebitamento complessivo del Comune con la Cassa Depositi e Prestiti e con gli altri istituti di credito dovrebbe ammontare quindi a 254,8 milioni di Euro, con una riduzione in valori nominali rispetto al 31/12/2010 di 10,2 milioni di Euro (- 3,8 %).





## In quali settori si sono concentrati gli investimenti finanziati nel 2010


---

Il volume più forte di investimenti 2010 è stato riservato a:

- ✓ Interventi manutenzione straordinaria strade, patrimonio comunale, impianti, illuminazione e segnaletica stradale (16,2 milioni di euro)
- ✓ Interventi manutenzione straordinaria del verde pubblico ( 5,2 milioni di euro)
- ✓ Interventi per la mobilità (7,9 milioni di euro)
- ✓ interventi per la casa (oltre 10,6 milioni di euro)
- ✓ Interventi per l'edilizia scolastica (6,6 milioni di euro)
- ✓ Interventi per gli impianti sportivi (6,9 milioni di euro)
- ✓ Interventi per la riqualificazione del centro storico (2.8 milioni di euro)
- ✓ cultura (1,4 milioni di euro)



COMUNE  
DI BOLOGNA



## Quali sono stati i più significativi investimenti finanziati nel 2010

---

Il documento che contiene l'elenco analitico di tutte le voci di investimento finanziate nel 2010 per complessivi 61,7 milioni di Euro è disponibile sulla rete civica Iperbole all'indirizzo

<http://www.comune.bologna.it/iperbole/piancont/Menu/menbil.htm>

Nelle pagine successive vengono elencati in modo analitico tutti gli investimenti di importo superiore ai 250 mila Euro finanziati nel 2010.



COMUNE  
DI BOLOGNA



# Elenco per Dipartimento/Area/Settore/Quartiere e Progetto degli investimenti di importo superiore ai 250 mila Euro finanziati nel 2010

---

## Dipartimento Servizi alle Famiglie

### Settore Istruzione

#### ***Progetto "Manutenzione straordinaria ed adeguamento alla normativa edifici scolastici"***

Interventi di manutenzione straordinaria per la riduzione fattori di rischio ed eliminazione barriere architettoniche in edifici scolastici **(1.600 migliaia di Euro)**

Riduzione fattori di rischio, eliminazione barriere architettoniche e adeguamento normativo prevenzione incendi nella scuola primaria Acri via Barbieri 5 **(450 migliaia di Euro)**

Manutenzione straordinaria per la riduzione fattori rischio, eliminazione barriere architettoniche e adeguamento alle normativa VVF scuola primaria Marsili via Sant'Anna 4 **(450 migliaia di Euro)**

### Settore Casa

#### ***Progetto "Interventi per la casa"***

Contributo ad ACER per manutenzione straordinaria del patrimonio di edilizia residenziale pubblica **(1.200 migliaia di Euro)**

Interventi ex legge 560/93 **(1.000 migliaia di Euro)**

Manutenzione edifici residenziali pubblici programma "nessun alloggio pubblico sfitto" **(5.488 migliaia di Euro)**

Interventi di manutenzione straordinaria in alloggi di proprietà comunale nel Quartiere Savena - contributo ad ACER **(1.810 migliaia di Euro)**

Progetto "Dalla rete al co-housing": autonomia abitativa dei giovani **(508 migliaia di Euro)**



COMUNE  
DI BOLOGNA



## Elenco per Dipartimento/Area/Settore/Quartiere e Progetto degli investimenti di importo superiore ai 250 mila Euro finanziati nel 2010

---

### Dipartimento Qualita' della Citta'

#### Settore Urbanistica

##### ***Progetto "Attuazione programmi urbanistici"***

Comparto R5.3 Bertalia Lazzaretto: sottoscrizione della convenzione operativa con la societa "In house" FMB per la progettazione e direzione lavori delle opere di urbanizzazione primaria sotterane e a rete **(644 migliaia di Euro)**.

#### Settore Ambiente

##### ***Progetto "Riqualificazione del verde"***

Manutenzione straordinaria del verde pubblico **(500 migliaia di Euro)**

Manutenzione patrimonio verde (quota global service in varie tranches) **(3.927 migliaia di Euro)**

Manutenzione straordinaria impiantistica sportiva a libera fruizione all'interno di aree verdi pubbliche **(250 migliaia di Euro)**

Interventi urgenti alle alberature stradali e aree verdi gravemente danneggiate dalla nevicata 9-10 marzo 2010 **(313 migliaia di Euro)**

##### ***Progetto "Impianti sportivi"***

Piscina Carmen Longo: ristrutturazione e completamento **(5.572 migliaia di Euro)**

Manutenzione straordinaria impianti sportivi **(800 migliaia di Euro)**



COMUNE  
DI BOLOGNA



# Elenco per Dipartimento/Area/Settore/Quartiere e Progetto degli investimenti di importo superiore ai 250 mila Euro finanziati nel 2010

---

## Settore Mobilità

### ***Progetto "Adeguamento e manutenzione rete viaria"***

Realizzazione rotatoria Marx - Due Madonne **(300 migliaia di Euro)**

Interventi vari stradali per attuazione PGTU **(1.800 migliaia di Euro)**

### ***Progetto "Controllo del traffico"***

Installazione di più varchi RITA a protezione degli interventi di preferenziazione **(550 migliaia di Euro)**

Pedonalizzazioni (via Mascarella e Piazza S.Domenico) **(900 migliaia di Euro)**

### ***Progetto "Piste ciclabili"***

Piste ciclabili: completamento in Via S.Donato **(405 migliaia di Euro)**

Piste ciclabili: nuove realizzazioni **(1.135 migliaia di Euro)**


### ***Altri interventi***

Interventi di rifunionalizzazione del canale stradale per efficientamento direttrici del TPL **(1.300 migliaia di Euro)**

Riqualificazione del canale stradale, miglioramento della sicurezza e dell'accessibilità al TPL Vie Costa-Massarenti (progetto Linea 14) **(1.030 migliaia di Euro)**



COMUNE  
DI BOLOGNA



# Elenco per Dipartimento/Area/Settore/Quartiere e Progetto degli investimenti di importo superiore ai 250 mila Euro finanziati nel 2010

## Settore Lavori Pubblici

### ***Progetto "Adeguamento e manutenzione rete viaria"***

Manutenzione patrimonio stradale e segnaletica (quota global service) **(6.330 migliaia di Euro)**

Manutenzione straordinaria, adeguamento funzionale e interventi per la sicurezza stradale su strade e marciapiedi (integrazione global service strade) **(2.000 migliaia di Euro)**

Riqualificazione parcheggi e sede stradale citta' storica (estensione global service strade e segnaletica) **(349 migliaia di Euro)**

Opere di protezione a margine della rotatoria nord dell'Asse Lungosavena 2° lotto inteferente con lo stabilimento Baschieri Pellagri **(412 migliaia di Euro)**

Riqualificazione Piazza Calderini e di Via Sant'Alo' nell'ambito del progetto parcheggi e sede stradale citta' storica **(438 migliaia di Euro)**

Riqualificazione di Via Codivilla nell'ambito del progetto parcheggi e sede stradale citta' storica **(305 migliaia di Euro)**

### ***Progetto "Adeguamento e manutenzione impianti di illuminazione pubblica"***

Adeguamento e manutenzione straordinaria impianti di illuminazione pubblica **(600 migliaia di Euro)**


### ***Progetto "Manutenzione straordinaria ed adeguamento alla normativa edifici di proprieta' comunale"***

Manutenzione patrimonio immobiliare (quota global service) **(2.768 migliaia di Euro)**

Manutenzione straordinaria impianti termici, di condizionamento ed altri impianti (quota global service) **(975 migliaia di Euro)**



COMUNE  
DI BOLOGNA



# Elenco per Dipartimento/Area/Settore/Quartiere e Progetto degli investimenti di importo superiore ai 250 mila Euro finanziati nel 2010

## ***Progetto "Uffici giudiziari"***

Riqualificazione ex Convento San Domenico per sede procura Repubblica (**700 migliaia di Euro**)

## ***Progetto "Interventi di Valorizzazione Commerciale"***

Riqualificazione urbana: Via Parigi e Via Pepoli (**545 migliaia di Euro**)

Riqualificazione Via Capo di Lucca (**265 migliaia di Euro**)

## **Dipartimento Bilancio**

### **Settore Gare**

#### ***Progetto "Arredi, attrezzature e altri beni mobili per i servizi comunali"***

Acquisto arredi per istituzioni scolastiche/nidi (**396 migliaia di Euro**)

## **Dipartimento Organizzazione**

### **Settore Tecnologie informatiche**

#### ***Progetto "Realizzazione rete metropolitana a fibre ottiche"***

Realizzazione rete Metropolitana MAN (**560 migliaia di Euro**)

#### ***Altri interventi***


Sostituzione dell'elaboratore centrale (Mainframe) (**1.200 migliaia di Euro**)

Realizzazione nuovi programmi informatici (**440 migliaia di Euro**)

Attrezzature informatiche, apparati di rete e impianti telefonici (**273 migliaia di Euro**)



COMUNE  
DI BOLOGNA



# Elenco per Dipartimento/Area/Settore/Quartiere e Progetto degli investimenti di importo superiore ai 250 mila Euro finanziati nel 2010

---

## Area Cultura

### ***Progetto "Teatro Comunale"***

Manutenzione straordinaria e strutture scenotecniche presso il Teatro Comunale **(297 migliaia di Euro)**

### ***Progetto "Musei e biblioteche centrali"***

Contributo per valorizzazione patrimonio Cineteca **(350 migliaia di Euro)**

### ***Altri interventi***

Ristrutturazione Villa Pini **(900 migliaia di Euro)**

## Area Vivibilità urbana

### ***Progetto "Interventi di Valorizzazione Commerciale"***

Realizzazione interventi legati a progetti di valorizzazione commerciale: città storica - riqualificazione Piazza Verdi e zona universitaria **(680 migliaia di Euro)**

## Quartiere Navile


### ***Altri interventi***

Riqualificazione parco pubblico Bertalia - Borre - Zanardi **(350 migliaia di Euro)**





COMUNE  
DI BOLOGNA



## Elenco per Dipartimento/Area/Settore/Quartiere e Progetto degli investimenti di importo superiore ai 250 mila Euro finanziati nel 2010

---

### Quartiere Porto

#### *Progetto "Centri civici ed uffici di quartiere"*

Sistemazione palazzina attigua Centro civico per nuova sede Vigili di quartiere **(700 migliaia di Euro)**

### Quartiere Reno

#### *Progetto "Scuole dell'infanzia"*

Costruzione scuola dell'infanzia nell'area adiacente le scuole medie Dozza **(2.000 migliaia di Euro)**

### Quartiere San Donato

#### *Progetto "Scuole dell'infanzia"*

Realizzazione scuola dell'infanzia presso il Centro di produzione pasti Via Gioannetti, - variante/perizia **(260 migliaia di Euro)**

### Quartiere San Vitale

#### *Progetto "Scuole dell'infanzia"*

Scuola d'infanzia Giaccaglia Betti: finiture e completamento, - variante/perizia **(271 migliaia di Euro)**

### Quartiere Savena

#### *Progetto "Poli scolastici"*

Polo Buon Pastore: realizzazione scuola elementare e scuola media, - variante tecnica **(750 migliaia di Euro)**